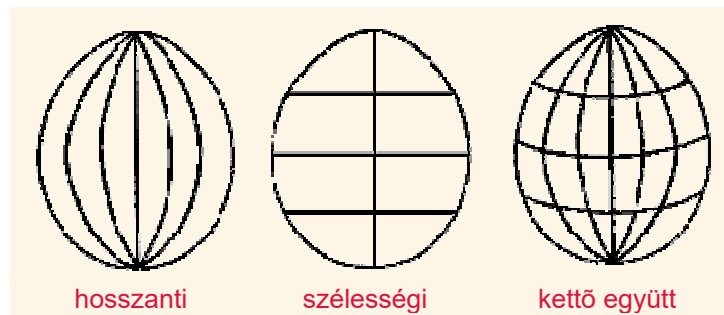




A magyar hímestojások mintakincsének legfőbb jellegzetességei*

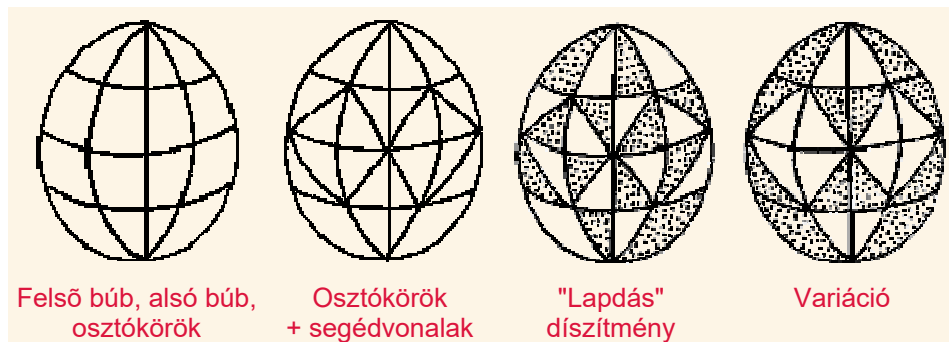
A tojásfelület mértani felosztása

- **Osztókörök**




- **Díszítmények**

1. az osztókörökre épülnek,
2. vagy azok metszéspontjából indulnak ki,
3. vagy az osztókörök felrajzolásából adódó geometrikus mezőben helyezkednek el.

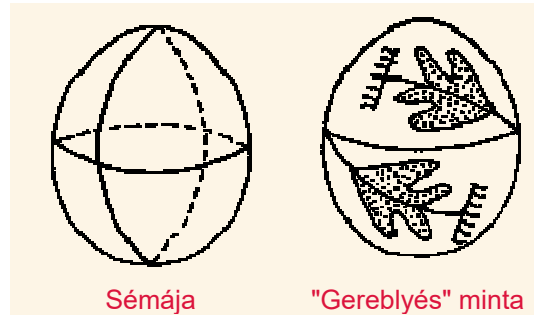


1. Nyolcmezős tojásfelület: jellegzetes magyar felosztás.



Sémája	Baranyai minta	Szimmetriaháló	"Tötött rózsza", vagy "csillagos" motívum
--------	----------------	----------------	---

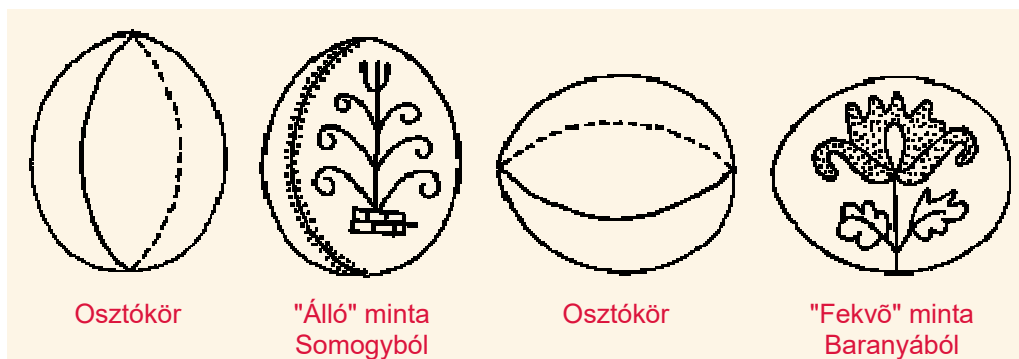
2. Négyosztatú tojásfelület



Sémája

"Gereblyés" minta

3. Hosszanti kettéosztás



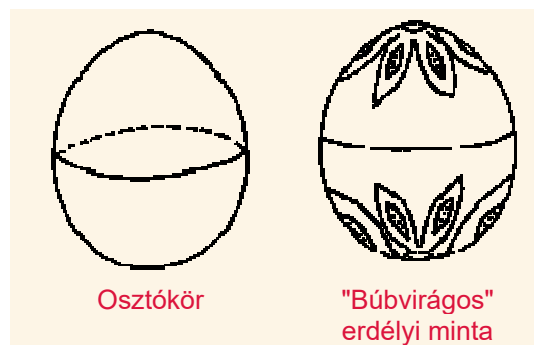
Osztókör

"Álló" minta
Somogyból

Osztókör

"Fekvő" minta
Baranyából


4. Szélességi kettéosztás: a magyar motívumok közt ritka



Osztókör

"Bűbvirágos"
erdélyi minta

5. "Öves" megoldás



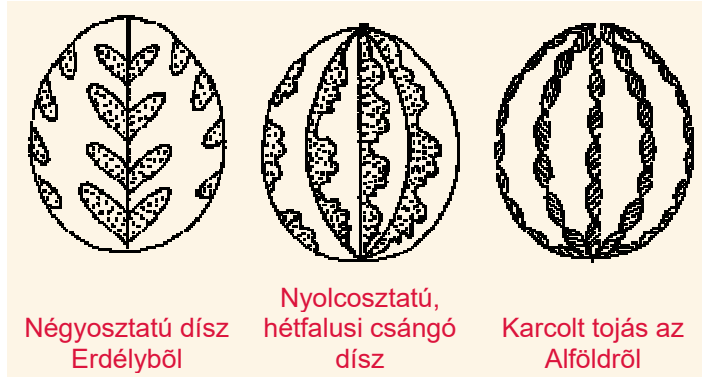
Szélességi
osztókörök,
"övek"

Palóc minta

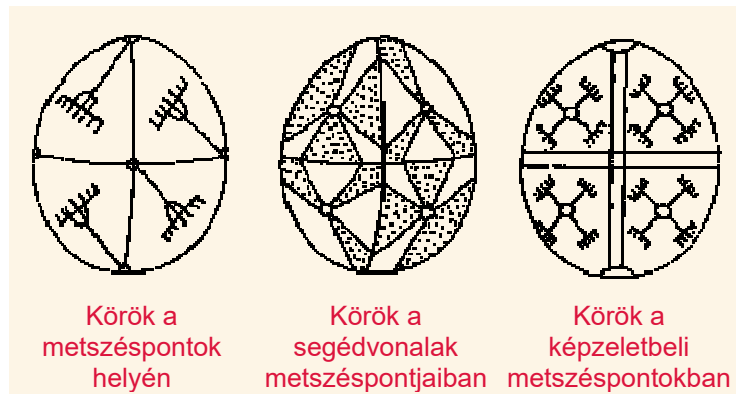
Szélességi és
hosszúsági
osztókörök, "övek"

Erdélyi minta

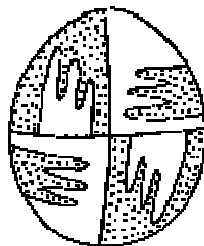
6. Hosszanti osztókörök



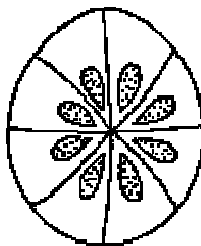
7. Körök a metszéspontok hangsúlyozására



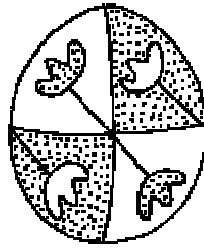
8. Osztókörökre épült díszítmény



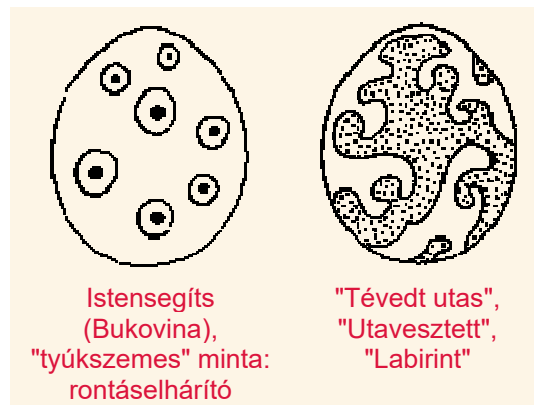
9. A felosztott térben önállóan elhelyezkedő minta



10. Metszéspontból kiinduló minta




11. Osztókörök nélküli minta (ritka)



12. Meanderes

A meander motívum kialakulása:



Meanderes tojások:



* Az oldal az alábbi könyv alapján készült: Monoriné Rohlik Erzsébet: A varázserejű hímes tojás. [Bp : Neutron,] 1990, 94 p.